

Инструкция по проведению урока в форме онлайн с использованием платформы Скайп

Шаг 1. Перейдите по ссылке <https://www.skype.com/ru/free-conference-call/>

Шаг 2. Создайте бесплатную уникальную ссылку нажимаем на кнопку «Создать бесплатное собрание» (рис .1)

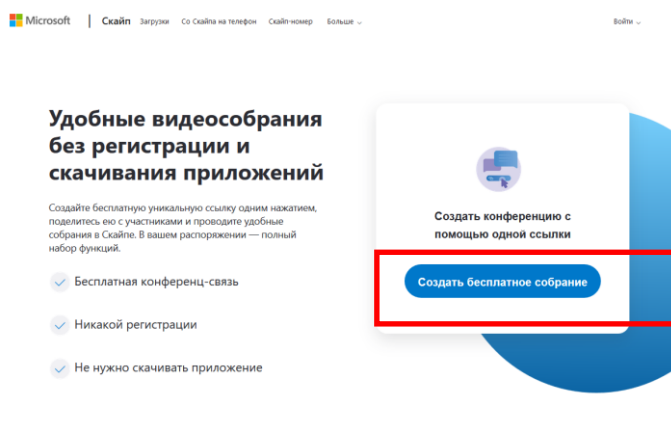
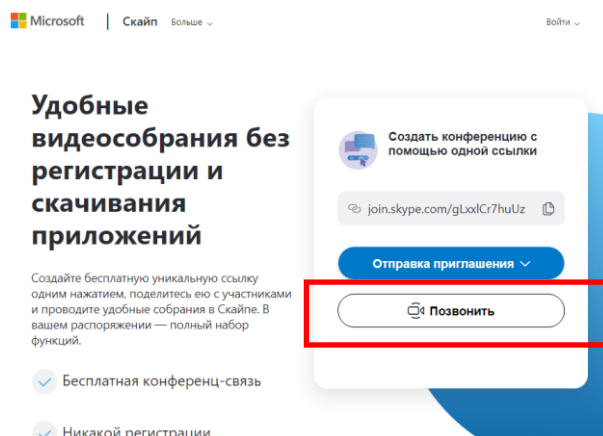



Рисунок 1. Создание уникальной ссылки

Шаг 3. Скопируйте ссылку на собрание и отправьте ее участникам. Затем нажмите на кнопку «Позвонить» (рис.2)



Шаг 4. Нажмите кнопку «Присоединиться как гость»



Шаг 5. Ввести свое имя и нажать на кнопку «Присоединиться»



Присоединиться как гость

Действие вашей гостевой учетной записи завершится через 24 часа.

Введите свое имя

Продолжая, вы принимаете [условия использования](#) и [заявление о конфиденциальности](#).

Присоединиться

Назад

Шаг 6. Нажать на кнопку «*Позвонить*» и начать занятие.

Начать собрание

2 участника | Коллекция | Найти

Позвонить

Вы вошли как гость (name)

Покинуть группу

Сегодня

Skype Meeting Assistant открывает всем историю чатов

Skype Meeting Assistant присоединяется к беседе

Skype Meeting Assistant покидает беседу

Name присоединяется к беседе

name присоединяется к беседе

😊 Введите сообщение

